

## Silence Point WorkBench

Silence Point ist eine vielseitige Produktfamilie mit besten akustischen Eigenschaften, über viele Jahre weiterentwickelt und optimiert. Der Systembaukasten ist breit angelegt und reicht von der klassischen Museumsbank über diverse Sofa Varianten bis hin zur kompletten Arbeitsinsel mit oder ohne Dach. Integrierte LED Leuchten und individuell konfigurierbare Elektrifizierungsmodule machen das System unabhängig von der Büroinfrastruktur.

Ob Arbeitsinsel, Meeting Point oder Ruhezone, immer präsentiert sich Silence Point WorkBench als Blickfang mit einer an Gelassenheit grenzenden Souveränität. Die geradlinige klassische Formensprache ist Ergebnis der Reduzierung auf wenige entscheidende Funktionen. So wird die WorkBench für den Einen zum Werkraum für kreative Treffen im kleinen Team, für den Anderen zum Rückzugsort für konzentriertes Arbeiten und für ruhige Gespräche. Mit einer Grundfläche von ca. 2200 mm x 1600 mm sind sie äußerst platzsparend und können aufgrund bester akustischer Werte hinsichtlich Schallabsorption und Schallschirmung auch in unmittelbarer Nachbarschaft zu lebhaften und unruhigen Zonen eingesetzt werden. Wandhöhen von 1400 mm bis hin zu 1700 mm, in Kombination mit 9 Stoffkollektionen, bieten für den Architekten und Akustiker viel Gestaltungsspielraum. Die liebevoll im Detail vollumpolsterten Wände, werden einseitig oder optional auch beidseitig auch in gesteppter Ausführung angeboten. Hierfür stehen 8 Stoffkollektionen mit unterschiedlichem Charakter zur Verfügung. Steppvarianten auf Anfrage. Ein optional im Arbeitstisch integriertes Elektrifizierungsmodul (PowerDot) macht das System unabhängig von der Büroinfrastruktur.

Lieferung erfolgt zerlegt in einzelne Wandelemente zur Montage vor Ort.

### Daten Silence Point WorkBench

Wandstärke 40 mm



*SP WorkBench H1400  
Steppung 114 partiell, einseitig außen gesteppt*

Unterkonstruktion - formstabilen  
Aluminiumrahmenprofil

Wandaufbau höchst schallabsorbierend  
nach DIN EN ISO 354

Füllstoff Standard 100 by OEKO-TEX®

Wände vollumpolstert mit glatter Stoffoberfläche

Sitz- und Rückenpolster immer ohne Steppung,  
Bezug abnehmbar

Standfüße in Edelstahl, optional pulverbeschichtet

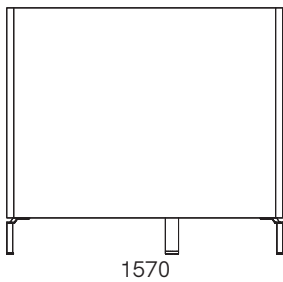
Besprechungstisch lt. AOS Dekorkarte, optional in  
Fenix schwarz

Besprechungstisch optional ausgestattet  
mit PowerDot (220 Volt und USB Charger)  
schwarz oder weiß

Optional Steppvariante 114 partiell, weitere  
Steppvarianten auf Anfrage

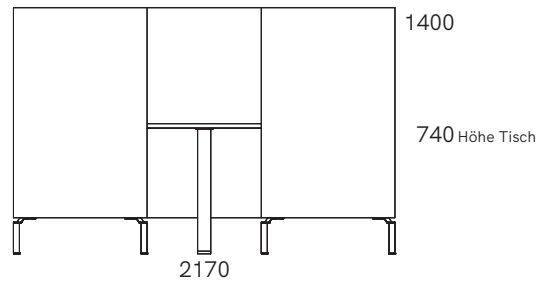
Optional Steppung nur aussenseitig oder  
ausen- und innenseitig

## Modellübersicht - Zeichnungen



Höhe  
1400mm

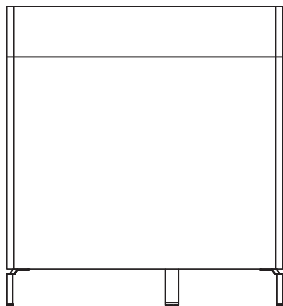
1570



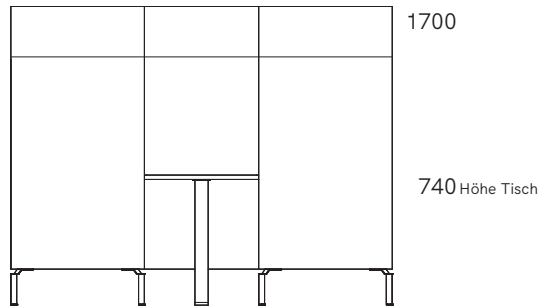
1400

740 Höhe Tisch

2170



Höhe  
1700mm



1700

740 Höhe Tisch

Hinweis: Stoffteilung auf 1400 mm Höhe

## Ausführung



Ohne  
Steppung



Einseitig außen  
gesteppt

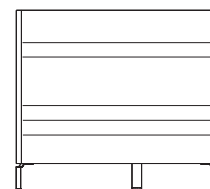


Beidseitig  
gesteppt

Beispielhöhe 1700 mm

## Steppvarianten

an Beispielhöhe 1400 mm



Steppung  
114 partiell

Weitere  
Steppvarianten  
auf Anfrage

## Wandaufbau 40 mm

Schallabsorptionsgrad ap nach DIN EN ISO 354

125 Hz	ap 0,21
250 Hz	ap 0,37
500 Hz	ap 0,60
1000 Hz	ap 0,69
2000 Hz	ap 0,75
4000 Hz	ap 0,88

Bewerteter Schallabsorptionsgrad aw 0,65 (H)  
DIN EN ISO 354 Prüfzeugnis

## Standard Gewichte in kg

	<b>Höhe</b>	1400	1700
<b>Breite</b>			
1570		222	250