

Silence Line 55/40 - Tischelement

Leistungsstark und mit individueller Tischanbindung

Silence Line Tischelemente werden in 3 unterschiedlichen Anbindungsvarianten angeboten. Als Tischaufsatzelement, positioniert auf dem Tisch bündig mit der Tischhinterkante oder alternativ mit Überstand für eine beidseitige Befestigung. Als Hintertischelement mit hängendem Überstand nach unten von mind. 180 mm und als Hintertischelement mit vertikaler Systemschiene individuell höhenverstellbar. Die Befestigung am Tisch erfolgt mittels Klemme, geeignet für Plattenstärke von 19 bis 25 mm. Die Tischaufsatzelemente sind erhältlich in den Höhen 480 und 680 mm, die Hintertischelemente in den Höhen 680, 800 und 1000 mm. Mit jeweils 7 Standardbreiten, bis hin zu 2000 mm und darüber hinaus auch in individueller Maßanfertigung, kann auf jede Tischgröße und Anordnung reagiert werden. Ob Silence Line 55 mit einer Gesamtdicke von 55 mm oder Silence Line 40 mit einer Dicke von 40 mm, die Tischelemente sind ein- oder auch beidseitig mit flächenbündig integrierten Orgaleisten erhältlich. Angeboten in 17 Stoffkollektionen - eingeteilt in 5 Preisgruppen - und mit über 500 Farben sind sie Inspirationsgeber für eine kreative und zugleich höchst schallabsorbierende Raumgliederung.

Für eine Erhöhung der schallschirmenden Wirkung, bei gleichzeitiger Beibehaltung der Transparenz im unmittelbaren Arbeitsumfeld, bietet Silence Line den Einsatz von Glasaufsatzelementen. Diese sind erhältlich in den Standardhöhen 200 und 400 mm, in zwei Befestigungsvarianten sowie wahlweise in Klarglas oder satiniert. Silence Line Tischelemente sind standardmäßig beidseitig mit einem Abschluss in Velours ausgestattet. Alternativ bietet das System den Abschluss mit flachen Abdeckung.

Daten Silence Line 55/40 Tischelement

Abdeckung beidseitig Velours

Optional mit flacher Abdeckung

Wandstärke 55 mm – alternativ 40 mm

Aluminiumrahmenprofil optional mit seitlicher Systemschiene

Profile & Abdeckungen in Aluminium eloxiert EV1, pulverbeschichtet Anthrazitgrau RAL 7016 / Weißaluminium RAL 9006

Anbindungsoptionen: einseitig, beidseitig, Hintertisch, Hintertisch höhenverstellbar

Tischklemmen pulverbeschichtet RAL 7016 Anthrazitgrau / RAL 9006 Weißaluminium

Höchst schallabsorbierend nach DIN EN ISO 354

Füllstoff B1 schwerentflammbar nach DIN 4102-1

Füllstoff Standard 100 by OEKO-TEX®

Stoffbespannung und Dekoroberflächen

Organisierbar mit Orgaschiene, LED Technik und Monitorhalterung

Optional mit einer Akustikfüllung aus Schafschurwolle - 100% nachhaltig

Optional mit Glasaufsatzelement



Detailaufnahmen



Tischaufsatzelement



Hintertischelement mit
Glasaufsatz



optional mit flacher
Abdeckung



optional mit senkrechter
Systemschiene

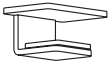


optional mit Orgaschiene

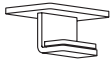


Tischanbindung Variante
Aufsatzelement einseitig

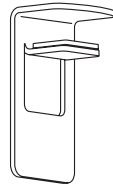
Anbindungsoptionen



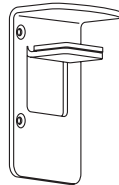
einseitig



beidseitig



Hintertisch



Hintertisch
höhenverstellbar

Silence Line 55 mm

Schallabsorptionsgrad α_p nach DIN EN ISO 354

125 Hz	α_p 0,33
250 Hz	α_p 0,59
500 Hz	α_p 0,77
1000 Hz	α_p 0,87
2000 Hz	α_p 0,94
4000 Hz	α_p 0,96

Bewerteter Schallabsorptionsgrad α_w 0,80 (H)

DIN EN ISO 354 Prüfzeugnis

Silence Line 40 mm

Schallabsorptionsgrad α_p nach DIN EN ISO 354

125 Hz	α_p 0,21
250 Hz	α_p 0,37
500 Hz	α_p 0,60
1000 Hz	α_p 0,69
2000 Hz	α_p 0,75
4000 Hz	α_p 0,88

Bewerteter Schallabsorptionsgrad α_w 0,65 (H)

DIN EN ISO 354 Prüfzeugnis